

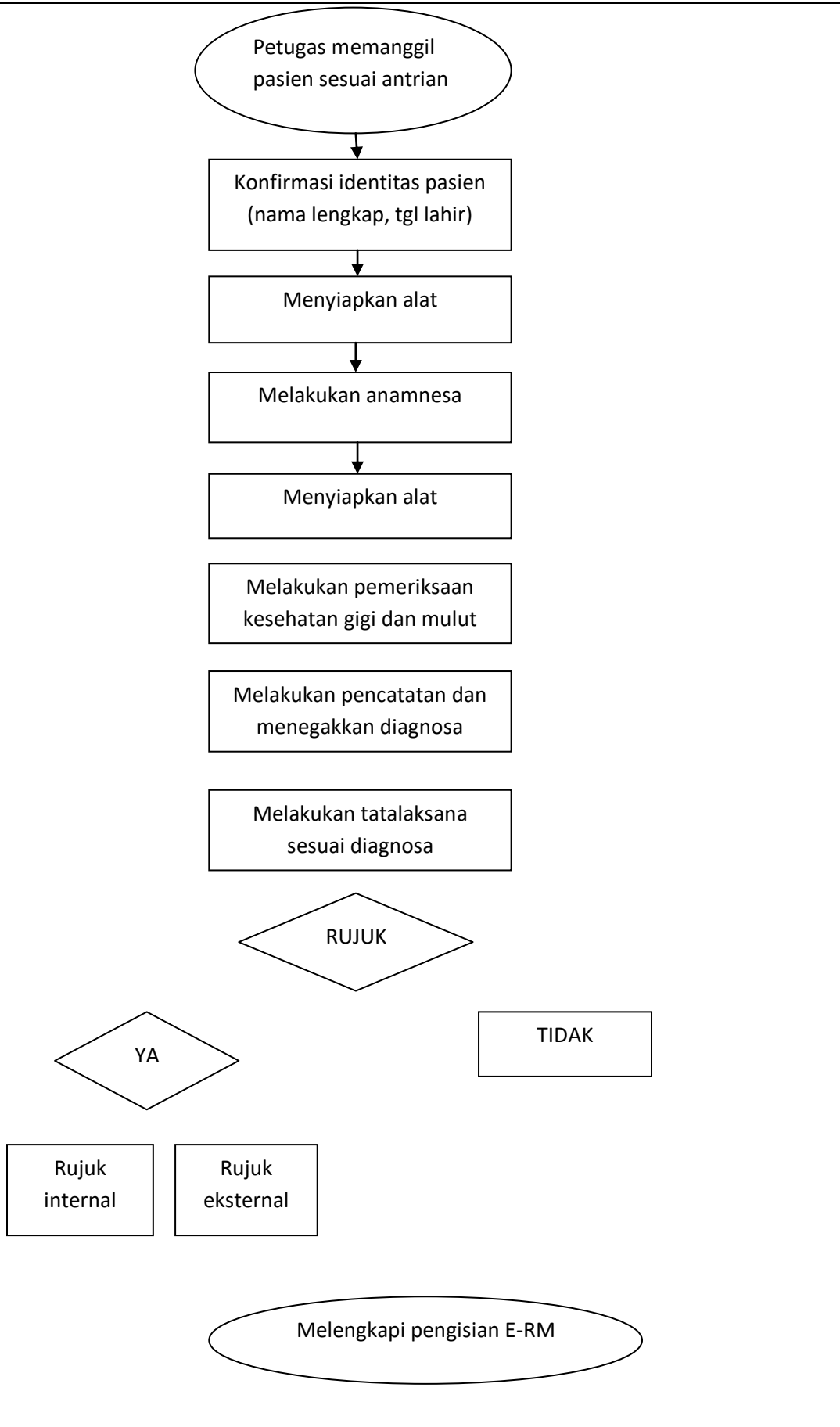
	SKRINING KESEHATAN GIGI DAN MULUT DI PUSKESMAS			
	SOP	No.Dokumen: 11.SOP/ILP/429.112.10/2024		
		No. Revisi : 0		
		Tanggal Terbit : 01 Juli 2024		
Halaman :1/2				
PUSKESMAS KERTOSARI			<u>drg. Dwi Yani Haryanti,</u> <u>M.Mkes</u> NIP. 19660103 199203 2 012	
1. Pengertian	Skrining Kesehatan Gigi dan Mulut adalah skrining status Kesehatan gigi dan mulut pada semua kelompok umur untuk mengetahui status Kesehatan gigi dan mulut di Puskesmas.			
2. Tujuan	Sebagai acuan penerapan langkah-langkah skrining gigi dan mulut di puskesmas.			
3. Kebijakan	Surat Keputusan Kepala UPTD Puskesmas Kertosari Nomor : 188.4/617/429.112.10/2024 Tentang Penyelenggaraan Integrasi Pelayanan Primer di Puskesmas Kertosari.			
4. Referensi	1. Keputusan Menteri Kesehatan RI No HK.02.02/MENKES/62/2015 tentang Panduan Praktek Klinis Bagi Dokter Gigi; 2. Keputusan Menteri Kesehatan RI No HK.01.07/MENKES/2015/2023 tentang Petunjuk Teknis Integrasi Pelayanan Kesehatan Primer.			
5. Prosedur / Langkah - Langkah	A. Persiapan alat dan bahan 1. Dental unit 2. Diagnostik set 3. ATK B. Petugas yang melaksanakan 1. Dokter gigi 2. Terapis gigi 3. Perawat 4. Bidan C. Langkah – Langkah 1. Petugas (dokter gigi / terapis gigi / perawat / bidan memanggil pasien sesuai antrian; 2. Petugas mengkonfirmasi identitas pasien (Nama lengkap , tanggal lahir); 3. Petugas menyiapkan alat; 4. Petugas melakukan Anamnesa; 5. Petugas melakukan pemeriksaan gigi dan mulut;			

6. Petugas melakukan pencatatan dan menegakkan diagnosa;
7. Petugas melakukan tatalaksana sesuai diagnosa yang dapat di terapi di Puskesmas;
8. Petugas merujuk pasien (internal/eksternal) bila diperlukan;
9. Petugas melengkapi pengisian e-RM.

10. Bagan alir



11. Unit terkait	<ol style="list-style-type: none"> 1. Loket pendaftaran 2. Unit Layanan Klaster 2 3. Unit Lintas Klaster (R.Tindakan, Laboratorium, dan Farmasi) 				
12. Dokumen terkait	<ol style="list-style-type: none"> 1. Rekam medik 2. Buku KIA 				
13. Rekam historis perubahan	No	Yang diubah	Isi Perubahan	Tanggal mulai diberlakukan	
	1				
	2				
	3				