
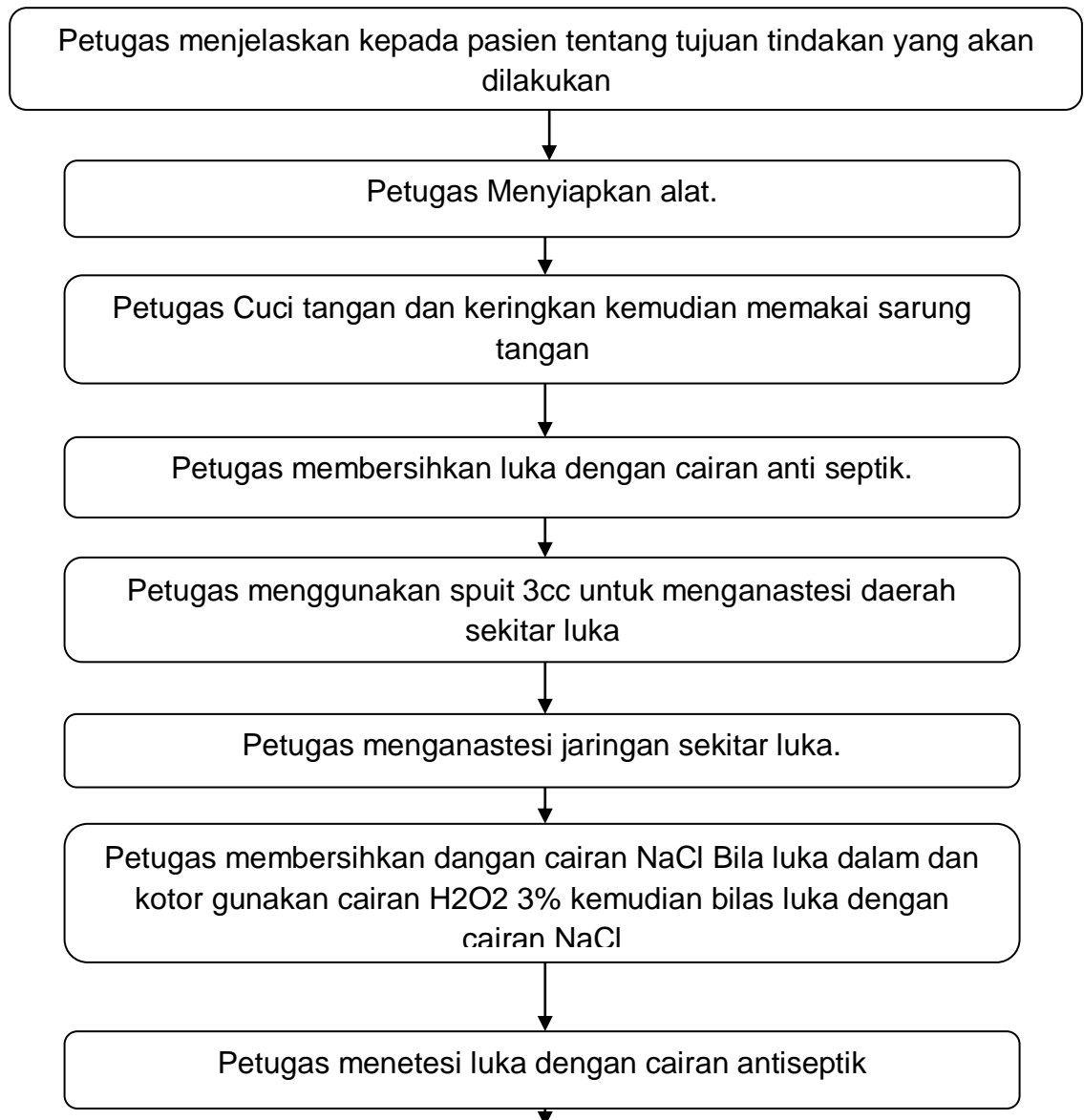
	<b>TINDAKAN JAHIT LUKA</b>			
	<b>SOP</b>	No. Dokumen:		429/SOP/UGD/RI /429.114.40/ 2016
		No. Revisi		:
		Tanggal Terbit		: 6-Aug-16
		Halaman		: 1 - 3
<b>PUSKESMAS KALIBARU KULON</b>		<b><u>Hj.Yatianiningsih,S.Kep.NS.M.Kes</u> NIP.19720608 199503 2 005</b>		



1. Pengertian	Suatu tindakan untuk mendekatkan tepi luka dengan benang sampai sembuh dan cukup untuk menahan beban fisiologis.
2. Tujuan	Sebagai acuan penerapan langkah – langkah pelaksanaan tindakan jahit luka.
3. Kebijakan	Kebijakan Kepala Puskesmas No 188.4/003/429.114.40/2016 tentang jenis – jenis pelayanan di UPTD puskesmas kalibaru kulon
4. Referensi	Kepmenkes RI No HK 02.02/MENKES/514/2015 tentang Panduan Praktik Klinis Bagi Dokter Di Fasilitas Pelayanan Kesehatan Tingkat Pertama
5. Alat dan Bahan	<ol style="list-style-type: none"> <li>1. Sarung tangan steri</li> <li>2. Hecting set (jarum jahit,benang, nold foder, pinset anatomis, pinset cirurugis, gunting nekrotomi, arteri klem).</li> <li>3. Kasa steril</li> <li>4. Nacl</li> <li>5. Cairan antiseptic</li> <li>6. Spuit 3cc</li> <li>7. Obat anastesi.</li> <li>8. Plester</li> <li>9. Gunting plester</li> <li>10. Cuccing steril.</li> <li>11.Tempat sampah medis</li> <li>12.Larutan H2O2</li> <li>13.Cairan DTT</li> </ol>
6. Prosedur	<ol style="list-style-type: none"> <li>1. Petugas memberi salam dan memperkenalkan diri</li> <li>2. Petugas menjelaskan kepada pasien tentang tujuan tindakan yang akan dilakukan</li> <li>3. Petugas meminta pasien atau keluarga untuk mengisi lembar inform consent</li> </ol>

4. Petugas Menyiapkan alat.
5. Petugas Cuci tangan dan keringkan kemudian memakai sarung tangan.
6. Petugas membersihkan luka dengan cairan anti septik.
7. Petugas menggunakan spuit 3cc untuk mengambil obat anastesi
8. Petugas menganastesi jaringan sekitar luka.
9. Petugas membersihkan dengan cairan NaCl Bila luka dalam dan kotor gunakan cairan H<sub>2</sub>O<sub>2</sub> 3% kemudian bilas luka dengan cairan NaCl
10. Petugas meneteskan luka dengan cairan antiseptik
11. Petugas menjahit luka sampai luka tertutup.
12. Petugas mengoleskan NaCl pada luka
13. Petugas menutup dengan kasa steril yang sudah diberi bethadine dan memfiksasi dengan plaster.
14. Petugas merapikan alat dan pasien
15. Petugas melepas sarung tangan dan menaruh sarung tangan pada cairan DTT
16. Petugas mencuci tangan
17. Petugas mendokumentasikan kegiatan

7. Bagan Alir



	<pre> graph TD     A[Petugas menjahit luka sampai luka tertutup.] --&gt; B[Petugas mengoleskan NaCl pada luka]     B --&gt; C[Petugas menutup dengan kasa steril yang sudah diberi bethadine dan memfiksasi dengan plaster.]     C --&gt; D[Petugas merapikan alat dan pasien]     D --&gt; E[Petugas melepas sarung tangan dan menaruh sarung tangan pada cairan DTT]     E --&gt; F[Petugas mencuci tangan.] </pre>																				
8. Unit terkait	<ol style="list-style-type: none"> <li>1. UGD</li> <li>2. Ruang bersalin</li> </ol>																				
9. Dokumen Terkait	<ol style="list-style-type: none"> <li>1. Buku Rekam Medis</li> <li>2. Lembar informed consent</li> <li>3. Buku catatan tindakan</li> </ol>																				
10. Rekam Historis Perubahan	<table border="1" style="width: 100%; border-collapse: collapse;"> <thead> <tr> <th style="width: 5%;">No</th> <th style="width: 25%;">Yang dirubah</th> <th style="width: 40%;">Isi Perubahan</th> <th style="width: 30%;">Tgl. Mulai Diberlakukan</th> </tr> </thead> <tbody> <tr><td> </td><td> </td><td> </td><td> </td></tr> <tr><td> </td><td> </td><td> </td><td> </td></tr> <tr><td> </td><td> </td><td> </td><td> </td></tr> <tr><td> </td><td> </td><td> </td><td> </td></tr> </tbody> </table>	No	Yang dirubah	Isi Perubahan	Tgl. Mulai Diberlakukan																
No	Yang dirubah	Isi Perubahan	Tgl. Mulai Diberlakukan																		

	<b>TINDAKAN JAHIT LUKA</b>			
	<b>DAFTAR TILIK</b>	No. Dokumen		429/SOP/UGD/RI/429.114.40/2016
		No. Revisi		:
		Tanggal Terbit		: 6-Aug-16
		Halaman		: 4-5
<b>PUSKESMAS KALIBARU KULON</b>		<b><u>Hj.Yatianiningsih,S.Kep.NS.M.Kes</u> NIP.19720608 199503 2 005</b>		

Unit : .....

Nama Petugas : .....

Tanggal Pelaksanaan : .....

No	Langkah Kegiatan	Ya	Tidak	TB
1.	Apakah petugas memberi salam dan memperkenalkan diri			
2.	Apakah petugas menjelaskan kepada pasien tentang tujuan tindakan yang akan dilakukan			
3.	Apakah petugas meminta pasien atau keluarga untuk mengisi lembar inform consent			
4.	Apakah petugas Menyiapkan alat.			
5.	Apakah petugas Cuci tangan dan keringkan kemudian memakai sarung tangan.			
6.	Apakah petugas membersihkan luka dengan cairan anti septik.			
7.	Apakah petugas menggunakan spuit 3cc untuk mengambil obat anastesi			
8.	Apakah petugas menganastesi jaringan sekitar luka.			
9.	Apakah petugas membersihkan dengan cairan NaCl Bila luka dalam dan kotor gunakan cairan H2O2 3% kemudian bilas luka dengan cairan NaCl			
10.	Apakah petugas meneteskan luka dengan cairan antiseptik			
11.	Apakah petugas menjahit luka sampai luka tertutup.			
12.	Apakah pPetugas mengoleskan NaCl pada luka			

13.	Apakah petugas menutup dengan kasa steril yang sudah diberi bethadine dan memfiksasi dengan plaster.			
14.	Apakah petugas merapikan alat dan pasien			
15.	Apakah petugas melepas sarung tangan dan menaruh sarung tangan pada cairan DTT			
16.	Apakah petugas mencuci tangan			
17.	Apakah petugas mendokumentasikan kegiatan			

Compliance rate (CR) : .....%

.....

Pelaksana / Auditor

.....